1. Öppna förpackningen, ta ut testplattan (uppmärksamma att testet har rumstemperatur och att det inte har passerat utgångsdatum, innan förpackningen bryts). Notera patient eller kontroll identifikation.

2. Håll testet 1 cm ner i urinen och vänta på att urinen börjar tränga upp över filtret.

3. Placera testet på en plan yta.

Resultatet kan avläsas efter ca. 3 min. Vänta inte mer än 10 minuter innan resultatet avläsas.

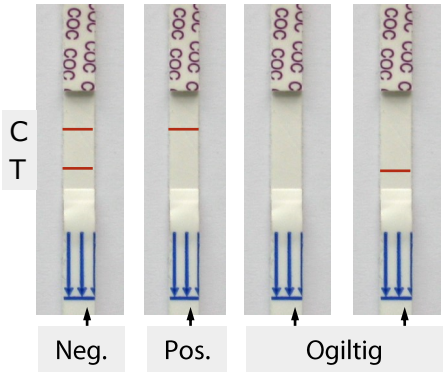

Avläsning av resultat:

Innan ett test avläses, skall man förvissa sig om att kontrollstrecket (översta strecket) framträder, är så ej fallet, skall testet ej användas. Kontrollstrecket visar att testet är korrekt utförd och att rätt mängd urin tillförts plattan.

Negativ: både kontrollstreck (C) och teststreck (T) ska vara synligt i avläsningsfältet (se bilden).

Positiv: endast kontrollstrecket (C) är synligt i avläsningsfältet (se bilden).

Teststrecket (T) kan vara mer eller mindre intensivt än kontrollstrecket (C).
Minsta antydning till streck i testfältet (T) skall tolkas som negativt svar!

NANOSTICKA®

MULTI-DRUG SCREEN TEST PANEL PH/CREATININE/OXI
BRUKSANVISNING (200-32 / 200-35 / 200-38)

FERLE PRODUKTER
www.ferle.se

1. Ta ut testet ur förpackningen. Testet ska ha rumstemperatur. Var uppmärksam på att inte överskrida datumet för sista användningsdag. Ifyll evt. fältet med IDnummer och datum. Ta bort det avtagbara plastmembranet.

2. Doppa ner teststrimlorna i urinen. Halva teststrimlan ska doppas i urinen. Håll nere teststrimlorna till urinen börjar att dras upp i fälten ovanför. Ta upp testet när urinen har nått till T-linjen i alla fält. Placera testplattan på ett plant underlag.



3. Avläs Kreatinin, pH och Oxidanter mot färgschemat. ⟶

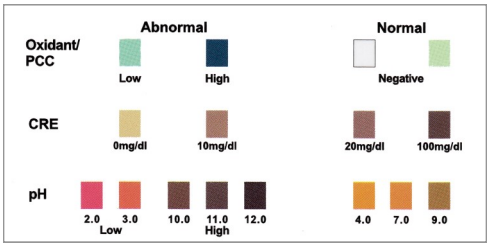

4. **Avläsning av drogtestet:**
Börja avläsa testet efter 3 minuter. Om alla streck har kommit fram efter 3 minuter, kan avläsningen avslutas. Om ett eller fler streck inte har kommit fram, vänta 10 minuter med att avläsa. Om där inte har kommit fram ett eller flera teststreck (T) efter 10 minuter är testet positivt. Avläs inte resultatet efter 10 minuter.

Innan man avläser ett test, ska man säkra sig att kontrollstrecket (C) kommit fram, är kontrollstrecket inte synligt får testet inte användas. Kontrollstrecket visar, att testet är korrekt utförd och att rätt mängd urin har tillförts.

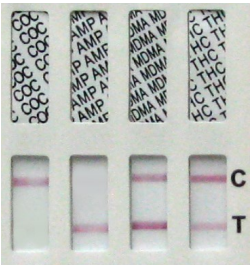

▲ Positiv ▲ Ogiltig ▲ Negativ ▲ Negativ

Negativ: både kontrollstreck (C) och teststreck (T) ska vara synligt i avläsningsfältet (se bilden).

Positiv: endast kontrollstrecket (C) är synligt i avläsningsfältet (se bilden).

Teststrecken kan vara mer eller mindre tydliga i jämförelse med varandra. En del streck kommer fram snabbare än andra. Minsta antydan till teststreck ska tolkas som ett negativt resultat.

AMP = Amfetamin THC = Cannabis BZO = Benzodiazepin OPI = Opiater COC = Kokain OXY = Oxikodon
MDMA = Ecstasy MET = Metamfetamin MTD = Metadon BUP = Buprenorphine TRA = Tramadol

NANOSTICKA®

MULTI-DRUG SCREEN TEST PANEL
BRUKSANVISNING (200-34 / 200-37)

FERLE PRODUKTER
www.ferle.se

1. Ta ut testet ur förpackningen. Testet ska ha rumstemperatur. Var uppmärksam på att inte överskrida datumet för sista användningsdag. Ifyll evt. fältet med IDnummer och datum. Ta bort det avtagbara plastmembranet.

2. Doppa ner teststrimlorna i urinen. Halva teststrimlan ska doppas i urinen. Håll nere teststrimlorna till urinen börjar att dras upp i fälten ovanför. Ta upp testet när urinen har nått till T-linjen i alla fält. Placera testplattan på ett plant underlag.



3. **Avläsning av drogtestet:**
Börja avläsa testet efter 3 minuter. Om alla streck har kommit fram efter 3 minuter, kan avläsningen avslutas. Om ett eller fler streck inte har kommit fram, vänta 10 minuter med att avläsa. Om där inte har kommit fram ett eller flera teststreck (T) efter 10 minuter är testet positivt. Avläs inte resultatet efter 10 minuter.

Innan man avläser ett test, ska man säkra sig att kontrollstrecket (C) kommit fram, är kontrollstrecket inte synligt får testet inte användas. Kontrollstrecket visar, att testet är korrekt utförd och att rätt mängd urin har tillförts.

Negativ: både kontrollstreck (C) och teststreck (T) ska vara synligt i avläsningsfältet (se bilden).

Positiv: endast kontrollstrecket (C) är synligt i avläsningsfältet (se bilden).

Teststrecken kan vara mer eller mindre tydliga i jämförelse med varandra. En del streck kommer fram snabbare än andra. Minsta antydan till teststreck ska tolkas som ett negativt resultat.

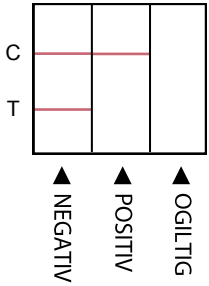

THC = Cannabis OPI = Opiater AMP = Amfetamin COC = Kokain MTD = Metadon MET = Metamfetamin BZO = Bensodiazepiner
KET = Ketamin OXY = Oxikodon PPX = Dextropropoxifen TRA = Tramadol OPI2000 = Opiater
FTY = Fentanyl FYL = Fentanyl BUP = Buprenorfin EDDP = Metadon metabolit

NANOSTICKA®

MULTI-DRUG SCREEN TEST PANEL PH/CREATININE
BRUKSANVISNING (200-39 / 200-40)

FERLE PRODUKTER
www.ferle.se

1. Ta ut testet ur förpackningen. Testet ska ha rumstemperatur. Var uppmärksam på att inte överskrida datumet för sista användningsdag. Ifyll evt. fältet med IDnummer och datum. Ta bort det avtagbara plastmembranet.

2. Doppa ner teststrimlorna i urinen. Halva teststrimlan ska doppas i urinen. Håll nere teststrimlorna till urinen börjar att dras upp i fälten ovanför. Ta upp testet när urinen har nått till T-linjen i alla fält. Placera testplattan på ett plant underlag.



3. Avläs kreatinin och pH mot färgschemat. ⟶

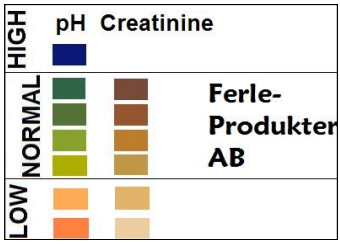

4. **Avläsning av drogtestet:**
Börja avläsa testet efter 3 minuter. Om alla streck har kommit fram efter 3 minuter, kan avläsningen avslutas. Om ett eller fler streck inte har kommit fram, vänta 10 minuter med att avläsa. Om där inte har kommit fram ett eller flera teststreck (T) efter 10 minuter är testet positivt. Avläs inte resultatet efter 10 minuter.

Innan man avläser ett test, ska man säkra sig att kontrollstrecket (C) kommit fram, är kontrollstrecket inte synligt får testet inte användas. Kontrollstrecket visar, att testen är korrekt utförd och att rätt mängd urin har tillförts.

Negativ: både kontrollstreck (C) och teststreck (T) ska vara synligt i avläsningsfältet (se bilden).

Positiv: endast kontrollstrecket (C) är synligt i avläsningsfältet (se bilden).

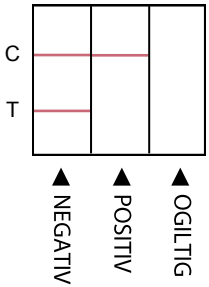

Teststrecken kan vara mer eller mindre tydliga i jämförelse med varandra. En del streck kommer fram snabbare än andra. Minsta antydan till teststreck ska tolkas som ett negativt resultat.