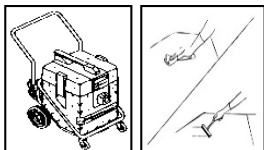


Metodkort för Hästboxar

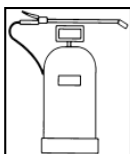
För rengöring och desinfektion av hästboxar. De ytor som kan nås av häst ska/bör rengöras och desinficeras regelbundet. En bra grundrengöring är en förutsättning för att desinfektionen ska fungera optimalt.

Grundrengöring




1. Skrubba/skrapa bort synlig smuts och ev. gödsel. Om du använder högtryck eller ångtvätt, tänk på att ytorna måste torka före desinfektion.


Desinfektion



2. Blanda en 4 % brukslösning med Oxivir Excel i lågtryckssprutan



3. När ytan är fri från synliga föroreningar, spraya ytorna med Oxivir Excel i brukslösning, låt lösningen verka i minst 1 minut. Beräknad åtgång per box 0,7 – 0,8 liter brukslösning.



4. Låt ytorna självtorka



5. God handhygien är viktigt, tvätta och desinficera händerna.



Avfläckning hårda ytor:
SUMA Freeze

Ytdesinfektion:
Oxivir Excel

Doseringshjälpmedel
1 liters Måttkär
QFM engreppsblendare
Väggkorg för dunk

Redskap:
Sopborste
Skyffel
Spackelspade i plast
lågtryckspruta

Maskin:
Ångtvättmaskin
Högtrycksmaskin

Kontrollera att:
Alla ytor är rena och fria från fläckar.
Boxen är plomberad.