

# Metodkort för Hästtransport

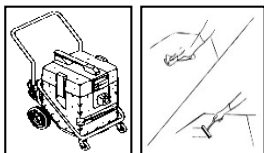
För rengöring och desinfektion av transportfordon för hästar.  
De ytor som kan nås av häst skall rengöras och desinficeras.  
En bra grundrengöring är en förutsättning för att desinfektionen skall vara meningsfull.

## Grundrengöring

1. Töm utrymmet på gammalt strömedel, foder mm.

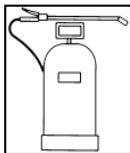


2. Sopa släta hela ytor noggrant.




3. Skrubba/skrapa bort synlig smuts och ev gödsel.  
Om du använder högtryck eller ångtvätt, tänk på att ytorna måste torka före desinfektion.


## Desinfektion



4. Blanda en brukslösning med Oxivir Excel i lågtryckssprutan



5. När ytan är fri från synliga föroreningar, spraya ytorna med Oxivir Excel i brukslösning, låt lösningen verka i minst 1 minut



6. Låt ytorna självtorka



7. Plombera utrymmet och märk det "Desinficerat"



8. Tvätta och desinficera alltid händerna innan du påbörjar arbetet med en ny box



**Avfläckning hårda ytor:**  
SUMA Freeze

**Ytdesinfektion:**  
Oxivir Excel

**Doseringshjälpmedel**  
QFM engreppsblendare  
Väggkorg för dunk

**Redskap:**  
Sopborste  
Skyffel  
Spackelspade i plast  
Äggklocka

**Personlig hygien**  
SURE antibac handwash

**Maskin:**  
Ångtvättmaskin  
Högtrycksmaskin

**Personlig skydds-  
utrustning:**  
Skyddsglasögon  
Engångshandskar, Nitril  
Andningsskydd  
Engångsoverall  
Skoskydd

**Kontrollera att:**  
Alla ytor är rena och fria från fläckar.  
Boxen är plomberad och märkt "Desinficerat"